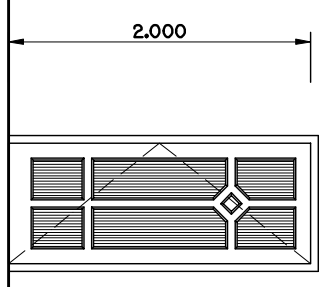
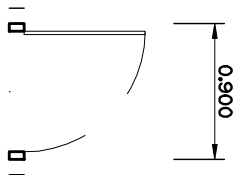
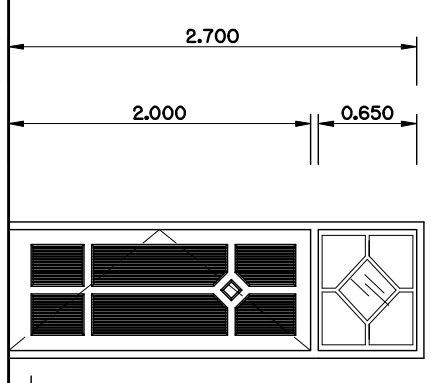
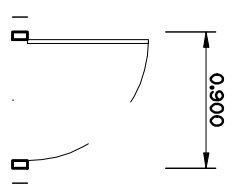


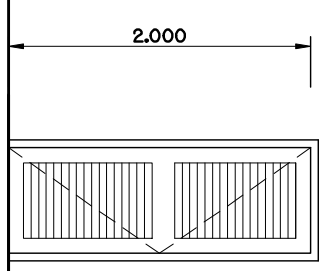
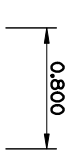
① ประตูบานเปิดคู่ พร้อมช่องแสง  
วงกบไม้เนื้อแข็ง ขนาด 2"x4"  
บานลูปพัก กระฉกสีเทา 2 พุน  
ย้อมสีไม้ธรรมชาติ  
พร้อมอุปกรณ์เปิดปิด ครบชุด



② ประตูบานเปิดคู่  
วงกบไม้เนื้อแข็ง ขนาด 2"x4"  
บานลูปพัก  
ย้อมสีไม้ธรรมชาติ  
พร้อมอุปกรณ์เปิดปิด ครบชุด



③ ประตูบานเปิดคู่ พร้อมช่องแสง  
วงกบไม้เนื้อแข็ง ขนาด 2"x4"  
บานลูปพัก กระฉกสีเทา 2 พุน  
ย้อมสีไม้ธรรมชาติ  
พร้อมอุปกรณ์เปิดปิด ครบชุด



④ ประตูบานเปิดเดี่ยว  
วงกบไม้เนื้อแข็ง ขนาด 2"x4"  
บานกลัดไม้ระบายอากาศ  
ย้อมสีไม้ธรรมชาติ  
พร้อมอุปกรณ์เปิดปิด ครบชุด

แบบขยายประตู  
SCALE 1 : 50

PROJECT		ARCHITECT		ENGINEER & DRAFTSMAN		DRG. TITLE & SCALE		DRG. NO.	
BUILDING : บ้านพักอาศัย 1 ชั้น ( 3 ห้องนอน 2 ห้องน้ำ )				NAME : สันตนา มุ่งผลดีช่าง วท. 32481		แบบขยายประตู		A13 / 22	
SITE : ถนนสุขุมวิท ซอย 6 แขวงจตุจักร เขตจตุจักร				ADDRESS : ถนนสุขุมวิท 32		1:500 1:250 1:200 1:150		10 A. 2549	
OWNER : คุณจตุพร วัฒนคุณ				WEBSITE : HTTP://WWW.PLANOVILL.COM		1:125 1:100 1:75 1:50			
						1:25 1:20 1:15 1:10			